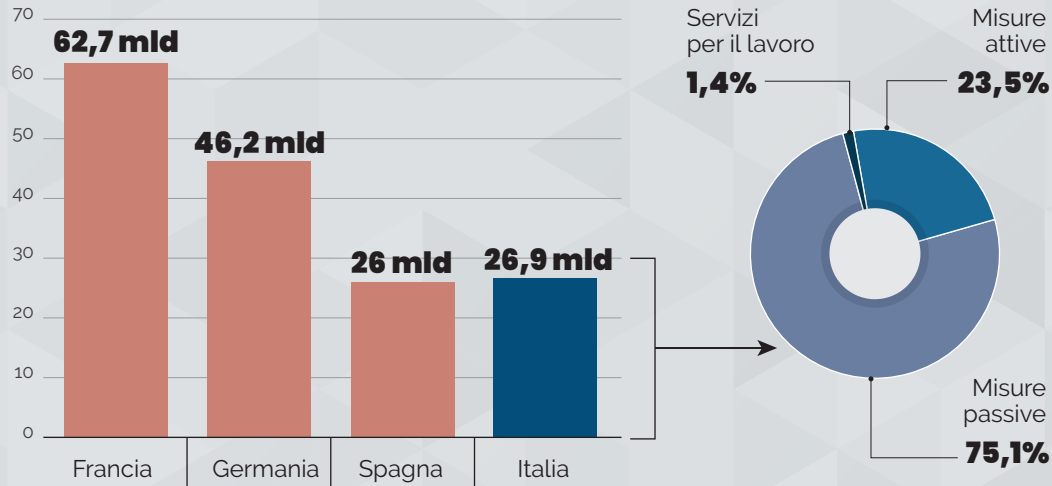


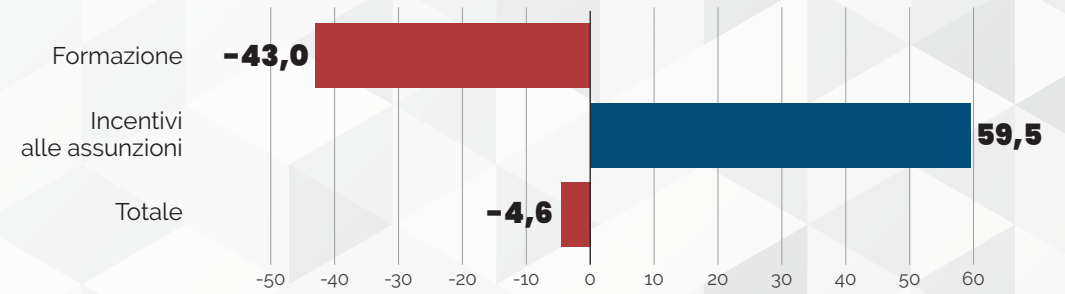
Ripensare le politiche attive per superare la crisi e far ripartire il Paese



Spesa per le politiche per il lavoro, 2018 (val. ass e val.%)



Spesa in misure attive del lavoro in Italia, 2008-2018 (var. %)

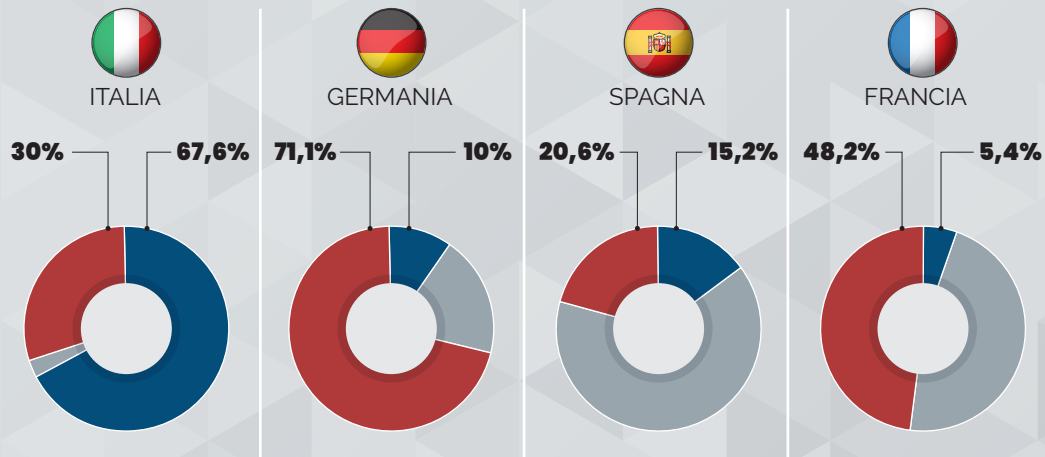


Disoccupati e scoraggiati in possesso di titolo di studio fino alla licenza media, 2020 (val. ass. e val. %)



Distribuzione della spesa per le misure attive del lavoro in Italia, Germania, Francia, Spagna, 2018 (val. %)

Formazione Incentivi all'assunzione Altro



1.216.000
persone in NASPI,
potenziali percettori di assegno
di ricollocazione



dei disoccupati
involontari con
i requisiti per
la NASPI

Fonte: elaborazioni Osservatorio statistico Consulenti del Lavoro su dati Ministero del Lavoro (CICO aggiornamento al III trim. 2020)